FIT-jelentés :: 2013

Intézményi jelentés

8. évfolyam

Bencés Apátság Illyés Gyula Általános és Zeneiskolája

8237 Tihany, Csokonai u. 73.

OM azonosító: 037073

Emberi Erőforrások Minisztériuma

Oktatási Hivatal

Köznevelési Mérési Értékelési Osztály

Létszámadatok

A telephelyek kódtáblázata

A	001 - Bencés Apátság Illyés Gyula Általános és Zeneiskolája (általános iskola) (8237 Tihany, Csokonai u. 73.)

Az intézmény létszámadatai a 8. évfolyamon

A telephely kódja	Képzési típus	Tanulók száma						
		Összesen	SNI tanulók	Mentesült tanulók	BTMN tanulók	HHH tanulók	Jelentésre jogosult tanulók	A jelentésben szereplők
A	Általános iskola	15	0	0	0	0	15	15
Összesen		**15**	**0**	**0**	**0**	**0**	**15**	**15**

A korábbi mérésekben eredménnyel rendelkezőkre vonatkozó létszámadatok

A telephely kódja	Képzési típus	Tanulók száma		A telephelynek van-e az előzetes eredmény alapján becsült várható eredménye?
		Ebben a jelentésben szereplők (előző táblázat utolsó oszlopa)	Ebből a 2011-es mérésben eredménnyel rendelkeznek	
A	Általános iskola	15	14	Van
Összesen		**15**	**14**	

A Tanulói háttérkérdőívre és a családiháttér-indexre vonatkozó létszámadatok

A telephely kódja	Képzési típus	Tanulók száma			A telephelynek van-e CSH-indexe?
		Jelentésre jogosultak	Tanulói kérdőívet kitöltötte	Van CSH-indexe	
A	Általános iskola	15	15	14	Van
Összesen		**15**	**15**	**14**	

Az intézmény jelentésre jogosult tanulóinak előző év végi matematikajegye

A telephely kódja	Képzés típus	Szerepel-e a jelentésben?	Előző év végi matematikajegy						Összesen
			-	1	2	3	4	5	
A	Általános iskola	Jelentésben szereplők	0	0	2	2	5	6	15
		Jelentésben nem szereplők	0	0	0	0	0	0	0
Összesen		**Jelentésben szereplők**	**0**	**0**	**2**	**2**	**5**	**6**	**15**
		Jelentésben nem szereplők	**0**	**0**	**0**	**0**	**0**	**0**	**0**

Matematika

1a Átlageredmények

Az intézmények átlageredményeinek összehasonlítása

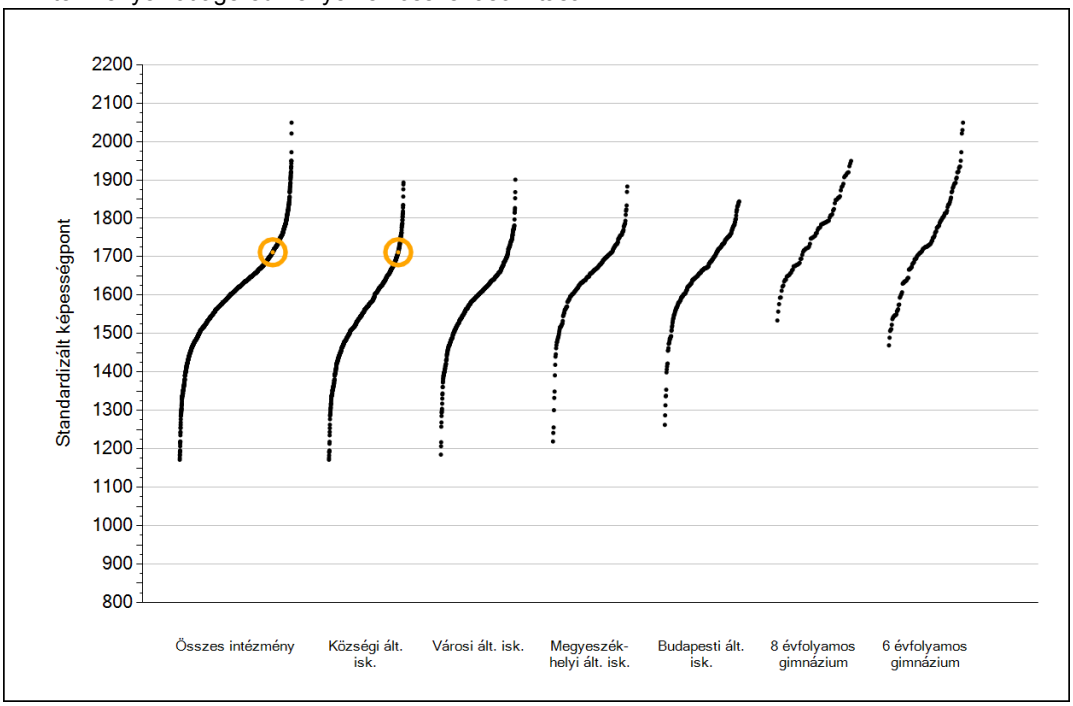

A szignifikánsan jobban, hasonlóan, illetve gyengébben teljesítő intézmények száma és aránya (%)

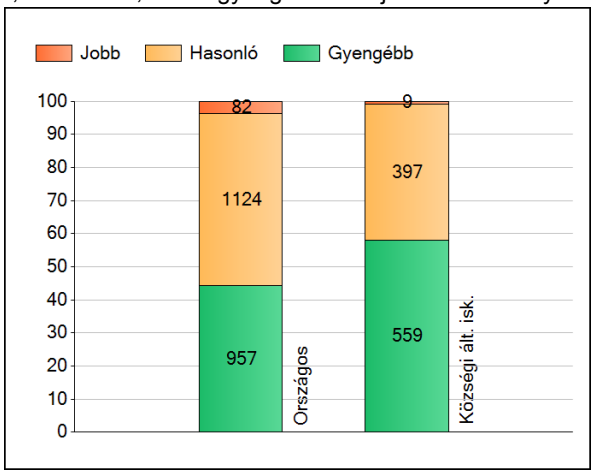

A tanulók átlageredménye és az átlag megbízhatósági tartománya (konfidencia-intervalluma)

Az Önök intézményében	**1712 (1630;1793)**
Országosan	1620 (1620;1622)
Általános iskolákban	1604 (1604;1606)
Községi általános iskolákban	1558 (1556;1560)
Városi általános iskolákban	1595 (1593;1597)
Megyeszékhelyi általános iskolákban	1654 (1651;1657)
Budapesti általános iskolákban	1669 (1666;1672)
8 évfolyamos gimnáziumokban	1765 (1761;1771)
6 évfolyamos gimnáziumokban	1756 (1752;1760)

1b A képességeloszlás néhány jellemzője

A tanulók képességeloszlása az Önök intézményében és azokban a részpopulációkban, amelyekbe Önök is tartoznak

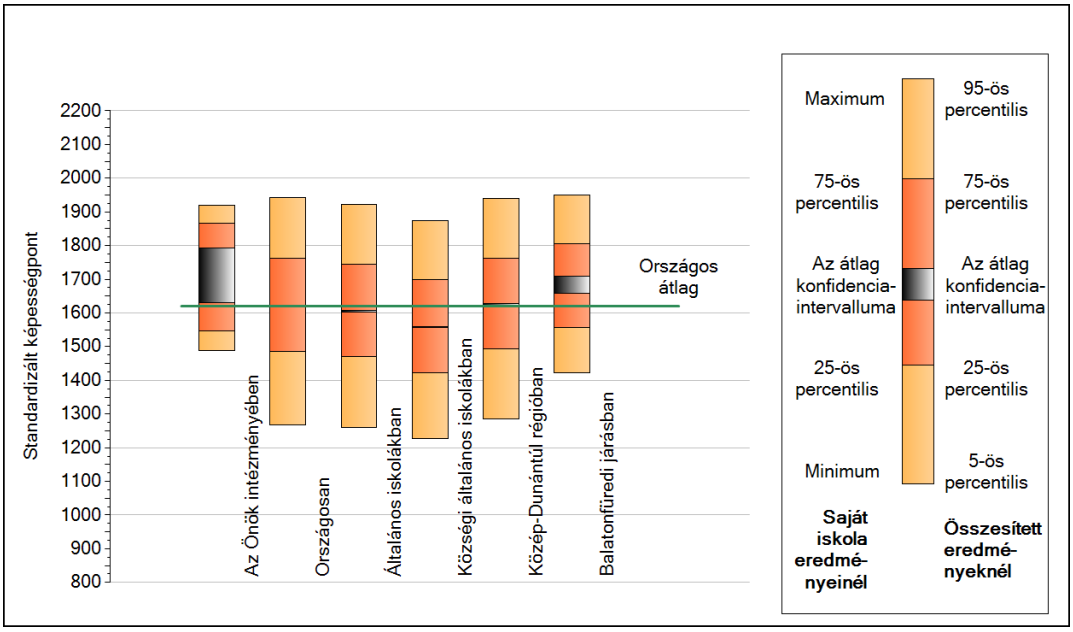

A tanulók képességeloszlása az egyes részpopulációkban

	Min. / 5-ös perc.	25-ös perc.	Átlag	(konf. int.)	75-ös perc.	Max. / 95-ös perc.
Az Önök intézményében	**1488**	**1547**	**1712**	**(1630;1793)**	**1865**	**1921**
Országosan	1269	1486	1620	(1620;1622)	1762	1942
Általános iskolákban	1259	1472	1604	(1604;1606)	1744	1923
Községi általános iskolákban	1226	1424	1558	(1556;1560)	1698	1873
Közép-Dunántúl régióban	1286	1493	1624	(1621;1628)	1763	1939
Balatonfüredi járásban	1423	1557	1686	(1659;1709)	1804	1951

1c Képességeloszlás

Az országos eloszlás, valamint a tanulók eredményei a községi általános iskolákban és az Önök községi általános iskoláiban

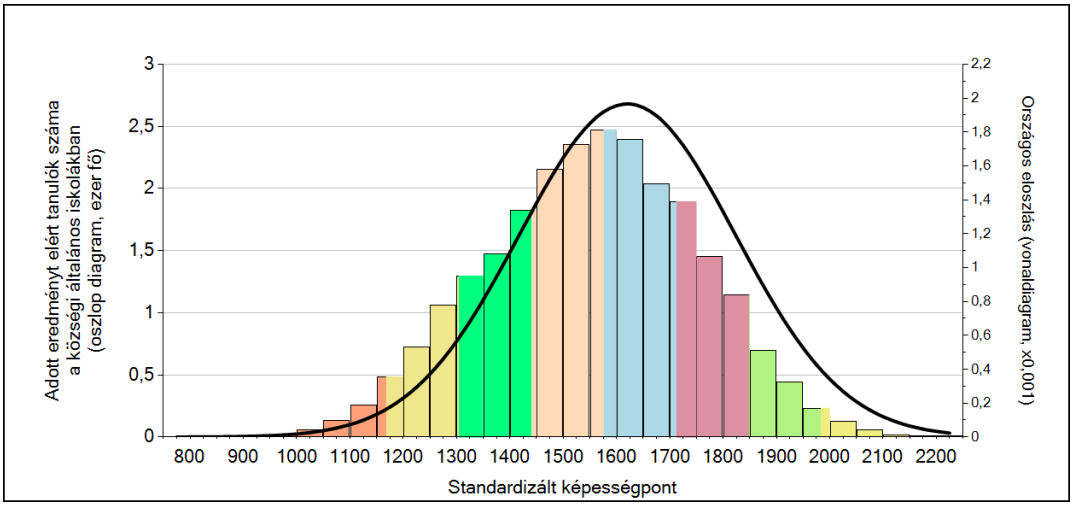

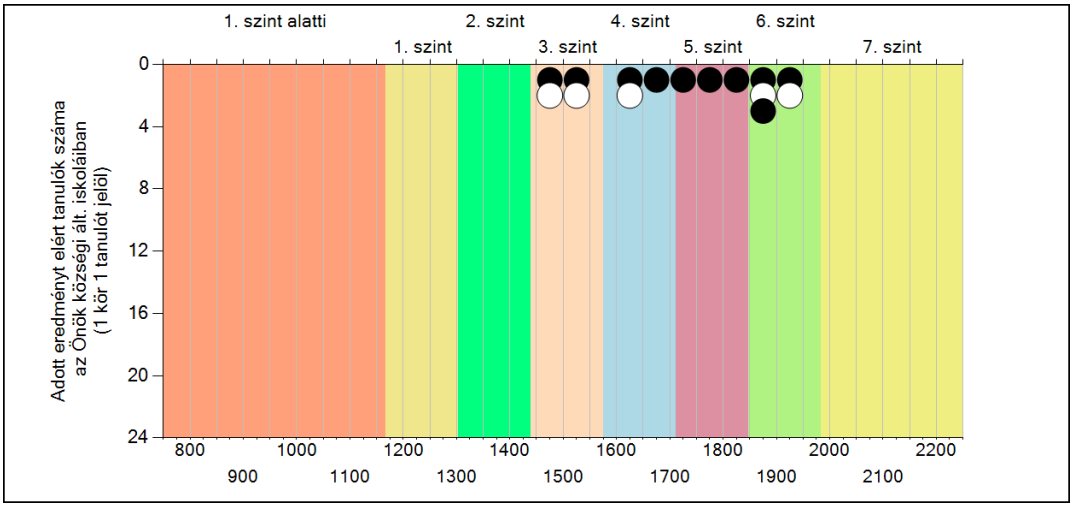

A tanulók képességszintek szerinti százalékos megoszlása

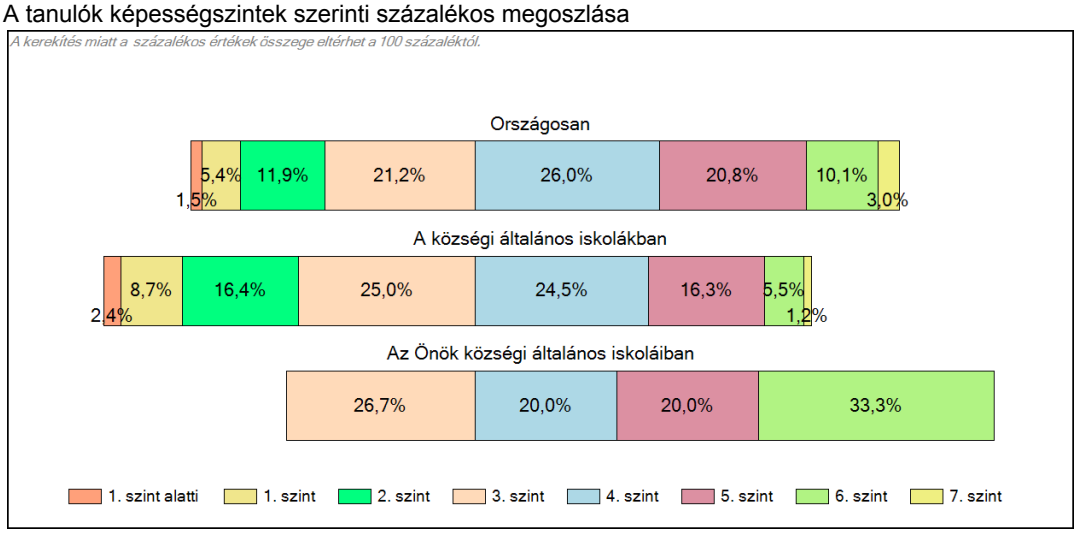

3b Átlageredmény a tanulók korábbi eredményének tükrében telephelyenként

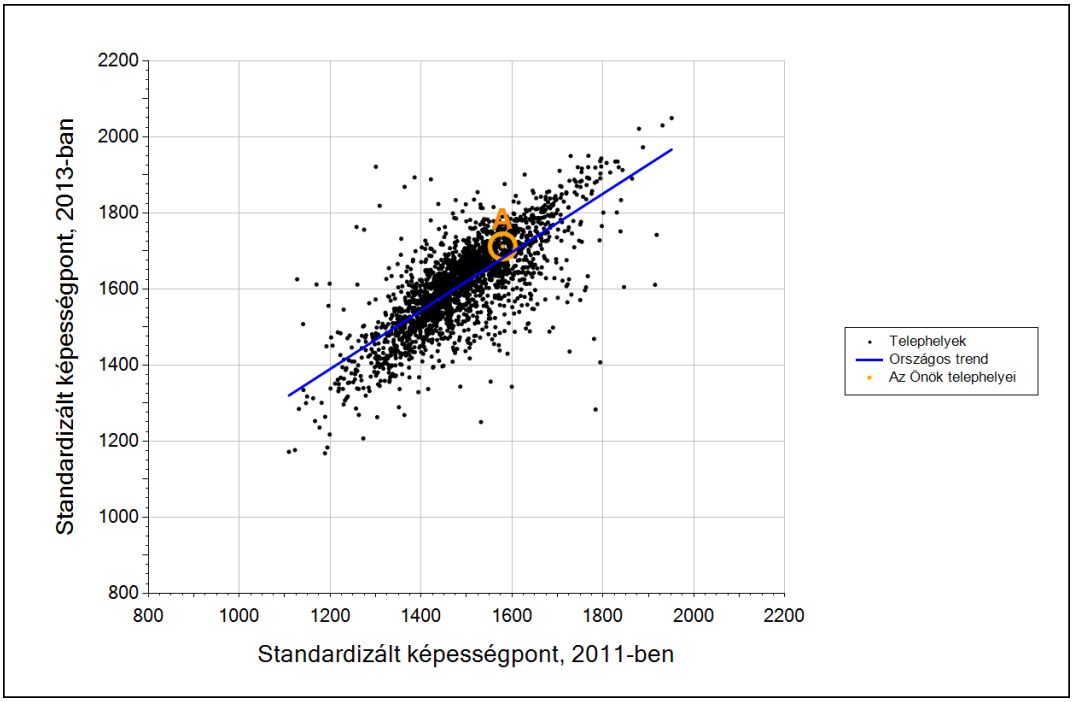

Telephelyeik eredménye a regressziós becslés alapján várható eredmény tükrében

A telephely	Telephelyük 2013-as átlageredménye	1712	(1630;1793)
	A telephely tanulóinak 2011-es átlageredménye	1579	(1495;1667)
	Várható eredmény az összes telephelyre illesztett regressziós egyenes alapján	1681	
	(a tényleges eredmény ettől nem különbözik szignifikánsan)		

* Csak azok a telephelyek szerepelnek az ábrán, amelyek esetében legalább a tanulók kétharmada és legalább tíz tanuló megírta a két évvel korábbi mérést, és amelyeken a korábbi eredménnyel rendelkező diákok e mérésbeli átlaga beleesik az összes diák e mérésben elért képességátlagának konfidenciaintervallumába mindkét területen.

Szövegértés

1a Átlageredmények

Az intézmények átlageredményeinek összehasonlítása

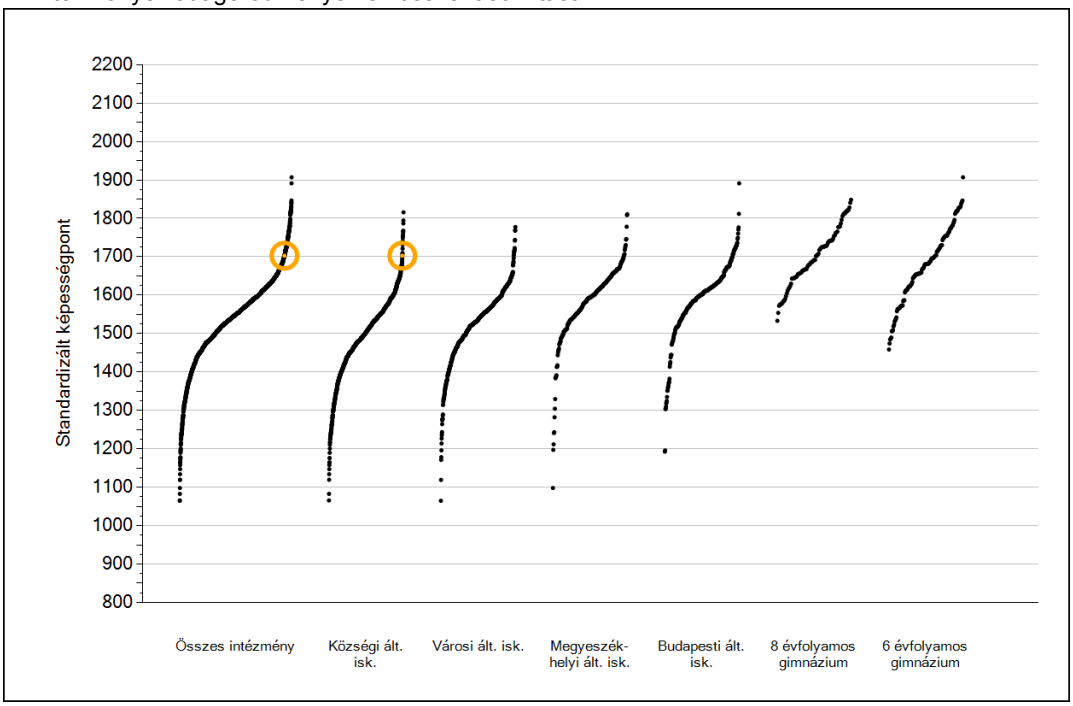

A szignifikánsan jobban, hasonlóan, illetve gyengébben teljesítő intézmények száma és aránya (%)

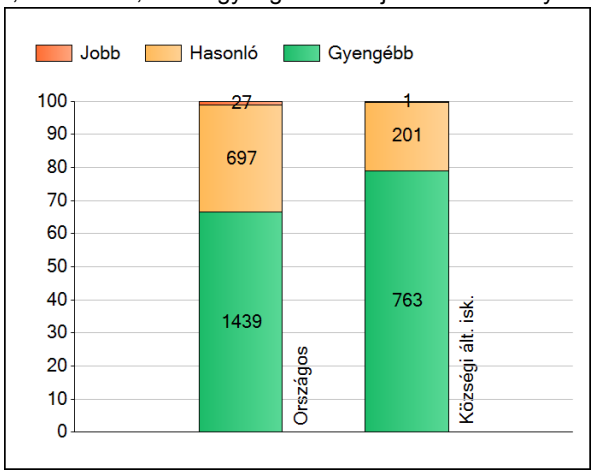

A tanulók átlageredménye és az átlag megbízhatósági tartománya (konfidencia-intervalluma)

Az Önök intézményében	**1703 (1617;1781)**
Országosan	1555 (1554;1557)
Általános iskolákban	1539 (1538;1540)
Községi általános iskolákban	1493 (1490;1495)
Városi általános iskolákban	1529 (1527;1531)
Megyeszékhelyi általános iskolákban	1590 (1586;1593)
Budapesti általános iskolákban	1603 (1599;1606)
8 évfolyamos gimnáziumokban	1707 (1703;1710)
6 évfolyamos gimnáziumokban	1697 (1693;1700)

1b A képességeloszlás néhány jellemzője

A tanulók képességeloszlása az Önök intézményében és azokban a részpopulációkban, amelyekbe Önök is tartoznak

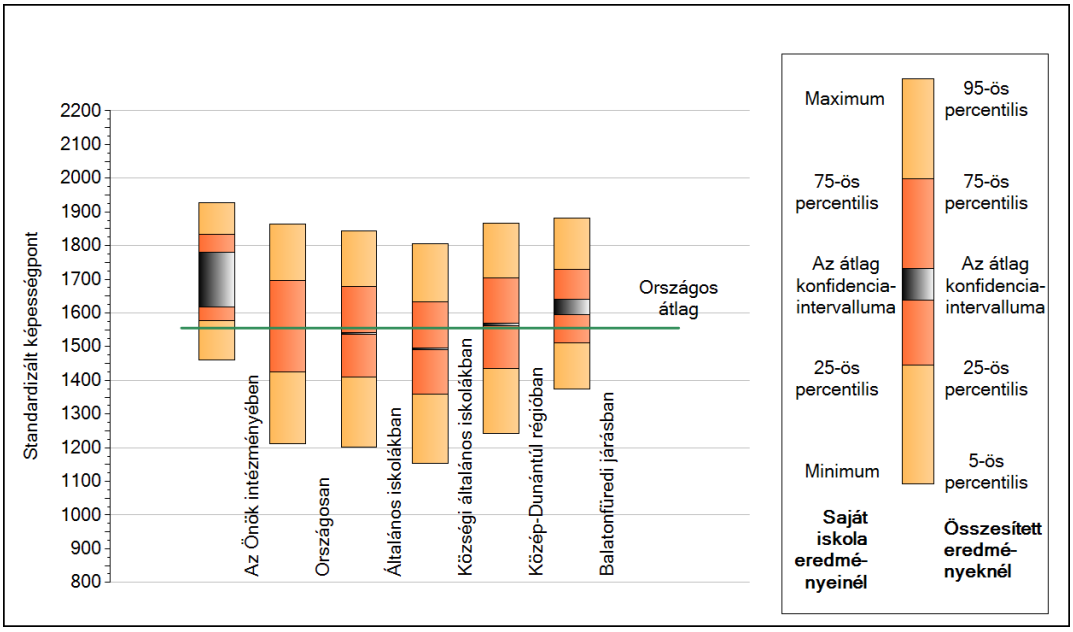

A tanulók képességeloszlása az egyes részpopulációkban

	Min. / 5-ös perc.	25-ös perc.	Átlag	(konf. int.)	75-ös perc.	Max. / 95-ös perc.
Az Önök intézményében	**1460**	**1578**	**1703**	**(1617;1781)**	**1833**	**1927**
Országosan	1212	1424	1555	(1554;1557)	1698	1863
Általános iskolákban	1201	1409	1539	(1538;1540)	1678	1845
Községi általános iskolákban	1153	1359	1493	(1490;1495)	1634	1806
Közép-Dunántúl régióban	1243	1436	1567	(1562;1571)	1704	1866
Balatonfüredi járásban	1374	1511	1621	(1595;1641)	1729	1883

1c Képességeloszlás

Az országos eloszlás, valamint a tanulók eredményei a községi általános iskolákban és az Önök községi általános iskoláiban

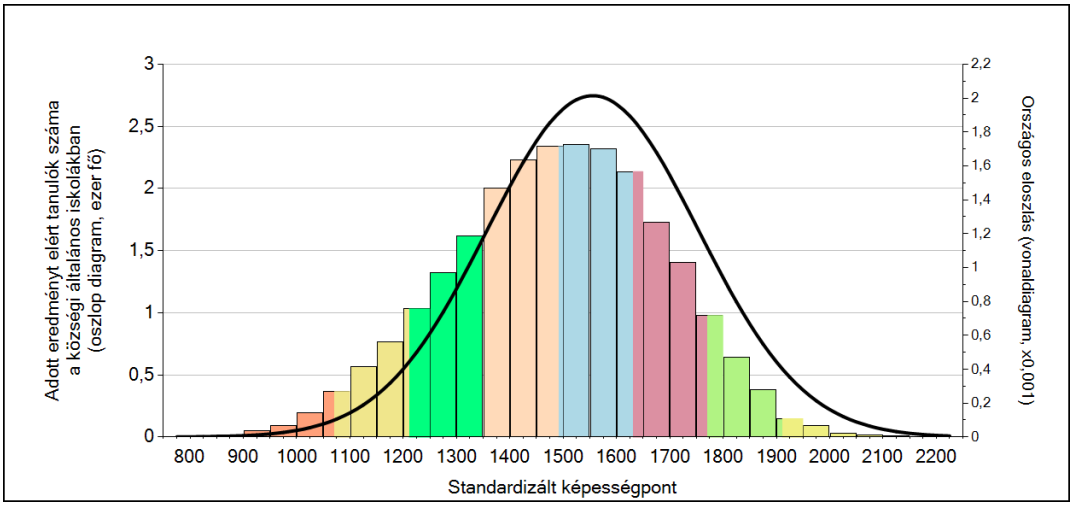

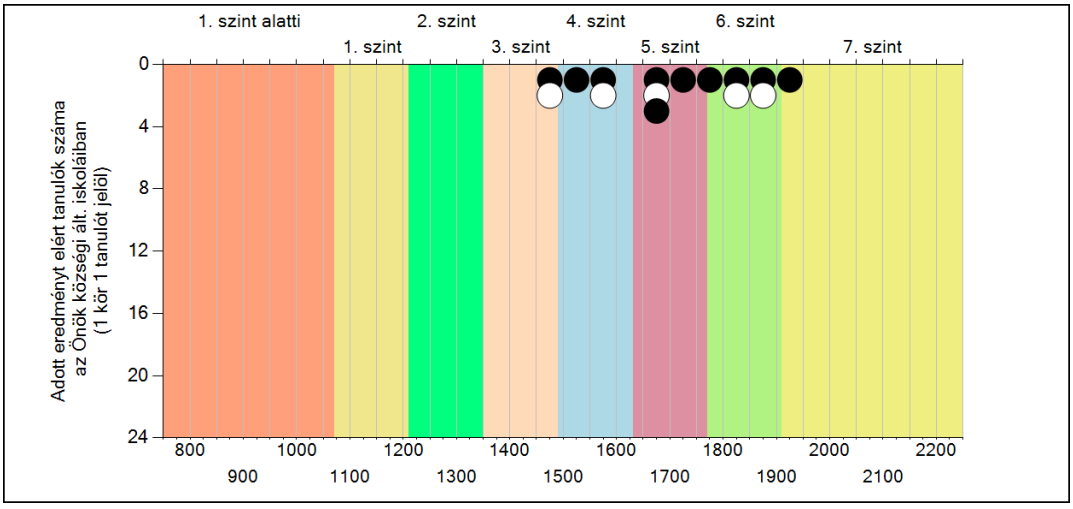

A tanulók képességszintek szerinti százalékos megoszlása

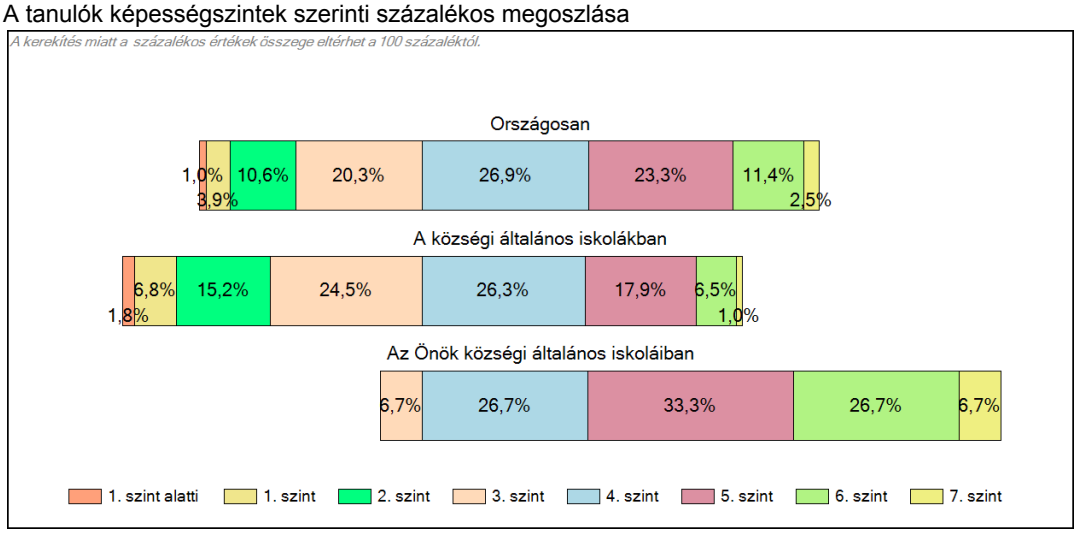

3b Átlageredmény a tanulók korábbi eredményének tükrében telephelyenként

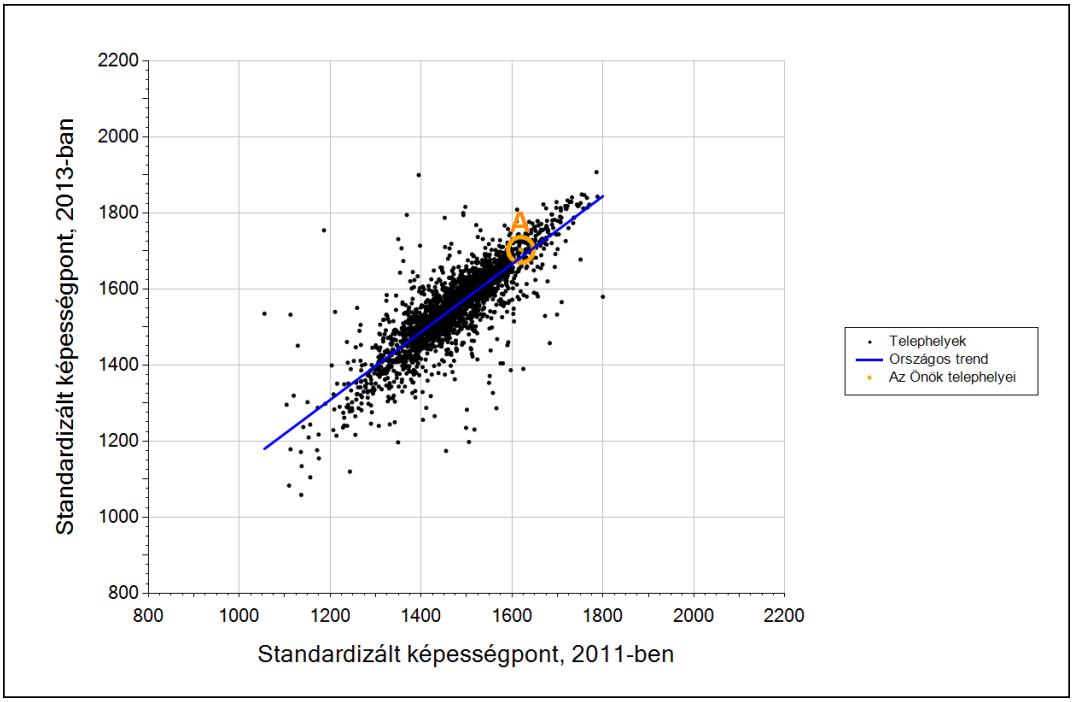

Telephelyeik eredménye a regressziós becslés alapján várható eredmény tükrében

A telephely	Telephelyük 2013-as átlageredménye	1703	(1617;1781)
	A telephely tanulóinak 2011-es átlageredménye	1620	(1565;1673)
	Várható eredmény az összes telephelyre illesztett regressziós egyenes alapján	1683	
	(a tényleges eredmény ettől nem különbözik szignifikánsan)		

* Csak azok a telephelyek szerepelnek az ábrán, amelyek esetében legalább a tanulók kétharmada és legalább tíz tanuló megírta a két évvel korábbi mérést, és amelyeken a korábbi eredménnyel rendelkező diákok e mérésbeli átlaga beleesik az összes diák e mérésben elért képességátlagának konfidenciaintervallumába mindkét területen.